

ELEVATE

Designed by MUSEUM

Our purpose is to raise the possibilities of your project, since we transfer our most exclusive designs to 12mm thick full-mass surfaces.

Nuestro propósito es elevar las posibilidades de tu proyecto, puesto que trasladamos nuestros diseños más exclusivos a superficies todo masa de formato 150x320cm y 12mm de espesor.

What is Elevate?

¿Qué es Elevate?

Page 4

Making a difference

Marcando la diferencia

Page 6

Collections

Colecciones

Page 10

Formats & finishes

Formatos y acabados

Page 66

Technical info

Información técnica

Page 72

Contents

Contenido

What is ELEVATE? //

¿Qué es ELEVATE?

ELEVATE is an innovative solution for kitchen and bathroom countertops, as well as a furniture covering solution, which combines the high aesthetic and technical value characteristic of the MUSEUM product.

Our purpose is to increase the possibilities of your project, since we transfer our most exclusive designs to 12 mm thick full-mass surfaces.

ELEVATE es una innovadora solución para encimeras de cocina y baño, así como solución de recubrimiento de mobiliario, donde se aúna el alto valor estético y técnico característico del producto MUSEUM. Nuestro propósito es elevar las posibilidades de tu proyecto, puesto que trasladamos nuestros diseños más exclusivos a superficies todo masa de 12mm de espesor.



ELEVATE

Designed by MUSEUM

MAKING A DIFFERENCE

MARCANDO LA DIFERENCIA

PROPERTIES // PROPIEDADES




HYGIENIC

An easy-to-clean surface; food grade and apt for use in kitchens; apt for use in bathrooms and wet areas. Because the surface has a nil water absorption rate, this prevents bacteria and staining from spills, with no change to the colour or appearance.

HIGIÉNICO

Superficie de fácil limpieza, apta para uso en cocina con manipulación de alimentos, uso en baño y zonas húmedas. Su porcentaje de absorción 0% evita la aparición de bacterias, además de resistir ante cualquier tipo de vertido, sin que a éste afecte su color o aspecto.




HIGHLY RESISTANT

An outstanding resistance to heat, cold, abrasion and acids.

ALTA RESISTENCIA

Resiste de forma extraordinaria el calor, el frío, la abrasión y el ataque de productos ácidos.



RECYCLABLE

Because these are ceramic materials, they are fully recyclable. Thanks to the efficiency of the manufacturing process, the worktops are made of up to 50% recycled content, thus helping to care for the environment.

RECICLABLE

Gracias a su composición cerámica es un material 100 % reciclable. Además de producirse consiguiendo hasta un 50 % de reaprovechamiento de materias primas recicladas.

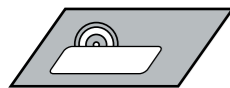


NATURAL MATERIALS

It doesn't produce any health risk and help to conserve the environment.

MATERIALES NATURALES

No produce ningún riesgo para la salud y ayuda a conservar el medio ambiente.



EASY TO HANDLE

Perfect for all kinds of projects, thanks to the ease with which the worktops can be handled and cut.

FÁCIL MANIPULACIÓN

Ideal para revestimiento de todo tipo de proyectos por su fácil manipulación y trabajo de corte.



— COLLECTIONS —

— COLECCIONES —

ARTE

Inspired by Travertine marble, ARTE emulates the porous limestone. Its longitudinal veins are enriched by their different intermingling shades of colour, bringing a warm, restful feel to settings. ARTE comes in a 12mm-thick 150x320cm format, specially designed for use as a countertop in an innovative Shaped finish and highly contemporary deep shade of brown.

Inspirada en el mármol travertino, la colección ARTE representa una piedra caliza porosa. Su veteado longitudinal se enriquece de diferentes tonalidades que se entremezclan entre sí, contribuyendo a crear estancias cálidas, donde la calma y la serenidad pasan a ser las protagonistas. Disponible en formato 150x320cm, en el innovador acabado Shaped de espesor 12mm, con una tonalidad marrón intensa de lo más contemporánea.





ARTE BROWN SP/150X320
GROW TAUPE SP/24X151/R



Porcelain



Shaped

150x320 cm
59"x126"

Thicknes	12 mm / 0,47 inch
Patterns	I
Shade variation	VI



Shaped (SP) 34731
MI07

PRALINÉ


PRALINE is inspired by exclusive italian Calacatta Macchia Vecchia marble. Its white marble design, streaked with grey veins, stands out for the hint of caramel in the veining, lending it personality and distinction. Available in a 12mm-thick 150x320cm format in two innovative finishes, Shaped or Premium Polished, with a respective Book Match décor.

PRALINE se inspira en el exclusivo mármol Calacatta Macchia Vecchia de origen italiano. Su diseño de mármol blanco con vetas grises destaca por un veteado en tonalidad caramelo, el cual le confiere identidad y distinción. Se presenta la encimera de 12mm en formato 150x320cm en dos acabados innovadores, Shaped y Premium Polished, con su respectivo Book Match.






- ⊗ PRALINE GOLD SP/150X320/R
- ⊕ PRALINE GOLD SP/100X180/R



PRALINE GOLD SP/150X320/R

Porcelain

 Premium Polished


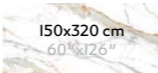
150x320 cm
59"x126"

 Shaped

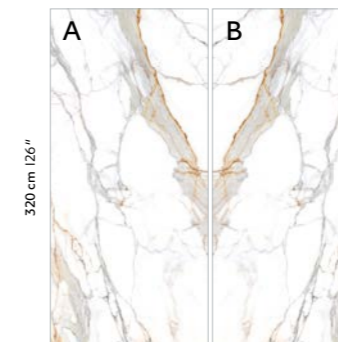
150x320 cm
59"x126"

Thickness	12 mm / 0,47 inch
Patterns	2
Shade variation	VI
 Premium Polished (P)	34728 MI09
Shaped (SP)	34725 MI08

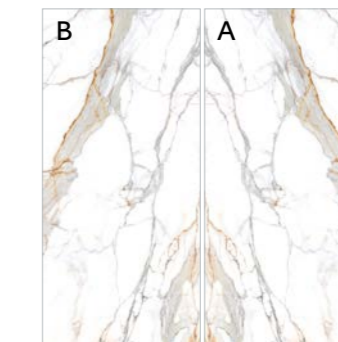
BOOK MATCH

	Book Match A	Premium Polished (P)	34729 MI09
		Shaped (SP)	34726 MI08
	Book Match B	Premium Polished (P)	34730 MI09
		Shaped (SP)	34727 MI08

Book Match option 1



Book Match option 2



300 cm 102"

 * Coordinated floor and wall tiles
Pavimento y revestimiento coordinado

ABSOLUTE 4D

ABSOLUTE 4D is a collection inspired by Saint Laurent marble, with a black background that contrasts with the irregular white and copper veins strewn across its surface. Thanks to its unique design and the smooth feel of its Natural finish, Absolute is perfect for creating living spaces with stylish elegance and a touch of warmth and colour. Available in a 12mm-thick 150x320cm format.

La colección ABSOLUTE 4D, se inspira en el mármol Saint Laurent, donde su fondo negro contrasta con un veteado blanco y cobrizo distribuido de forma irregular. Su estética singular junto con la suavidad del acabado natural, la convierte en una candidata perfecta para recrear espacios elegantes, con un toque de color y calidez. Superficie disponible en formato 150x320cm, con 12mm de espesor.







ABSOLUTE BLACK NT/150X320
LAKESTONE OAT AS/75,5X151/C/R



Porcelain



Thickness	12 mm / 0,47 inch
Patterns	I
Shade variation	VI

	Natural (NT)	32064 MI07
---	--------------	---------------

ARABESCATO 4D


ARABESCATO 4D stands out for its exclusive design, one that is highly prized in architecture and interior design. It emulates Calacatta Arabescato marble, with a dazzling white background covered in thick veins in the form of arabesques, conceived to bring a singular air of distinction to living spaces. A collection manufactured using 4D technology, it comes in a choice of two colours: Extra White and Extra Gold and a Premium Polished or Natural finish.

ARABESCATO 4D es una colección exclusiva por su diseño y muy preciada en el mundo de la arquitectura y el interiorismo. Proviene del Calacatta Arabescato y destaca por su blancura de fondo con un veteado mucho más denso en forma de arabescos, los cuales aportan diferenciación y distinción a los espacios. Desarrollado con la tecnología 4D, en dos versiones de color: Extra White y Extra Gold, en dos acabados Premium Polished y Natural.





ARABESCATO EXTRA WHITE/I50X320/P
STROND CLOUD SP/I00X180/R






- ARABESCATO EXTRA GOLD NT/150X320
- GROW TAUPE SP/24X151/R





Porcelain


Premium polished
150x320 cm
59"x126"


Natural
150x320 cm
59"x126"

Thickness		12 mm / 0,47 inch
Patterns		I
Shade variation		VI
Extra White	Premium polished (P)	33912 MI09
	Natural (NT)	33914 MI08
Extra Gold	Premium polished (P)	33913 MI09
	Natural (NT)	33915 MI08

ELITE

ELITE emulates grainy stone, with a black background further enhanced by the grey shade of its pattern. Its innovative design and Natural surface finish infuse living spaces with elegance and natural realism. Available in a 12mm-thick 150x320 cm format.

ELITE representa una piedra granulada, cuyo fondo negro se ve potenciado por la tonalidad gris de su gráfica. Su innovador diseño, unido al acabado Natural de su superficie, permite aportar elegancia y autenticidad a los espacios. Disponible en el formato 150x320cm en 12mm de espesor.





ELITE BLACK NT/150X320
CHICAGO CLOUD SP/100X100/R




Porcelain

NATURAL

Natural

150x320 cm
59"x126"

Thickness	12 mm / 0,47 inch
Patterns	I
Shade variation	VI

	Natural (NT)	32063 MI07
---	--------------	---------------

CALACATTA 4D

Developed using MUSEUM's cutting-edge 4D TECH technology, the CALACATTA 4D collection stands out for its ultra-white background and exclusive pattern, inspired by Calacatta marble. Its 12mm-thick 150x320cm format, conceived for use as a worktop, elevates design projects to new heights. It affords visual continuity while also infusing settings with chic stylish elegance. The field tiles come in a Premium Polished or Natural finish, in a choice of two colours: Extra White and Extra Gold. There is also a bookmatch model as an accompanying decorative feature.

Desarrollada con la última tecnología MUSEUM 4D TECH, la colección CALACATTA 4D destaca por su base extra blanca y su exclusiva gráfica inspirada en el mármol Calacatta. Su solución de encimera 150x320cm de 12mm de espesor, permite convertir cualquier proyecto en extraordinario, y trasladar la continuidad estética, y la elegancia de su diseño, a espacios todavía más sofisticados. Se encuentra disponible en acabado Pulido premium y Natural, en dos versiones de color, Extra White y Extra Gold, además de ir acompañada con su correspondiente bookmatch como elemento decorativo.






☉ CALACATTA EXTRA GOLD/I50X320/P
☉ GROW HONEY SP/24X151/R





☉ CALACATTA EXTRA WHITE NT/150X320
☉ MAINSTONE MOON NT/75,5X151/C/R








CALACATTA EXTRA WHITE NT/150X320

Porcelain

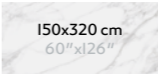
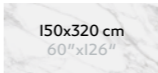
 Premium polished 150x320 cm 59"x126"


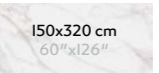
 Natural 150x320 cm 59"x126"

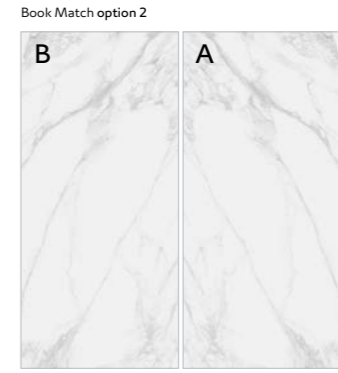
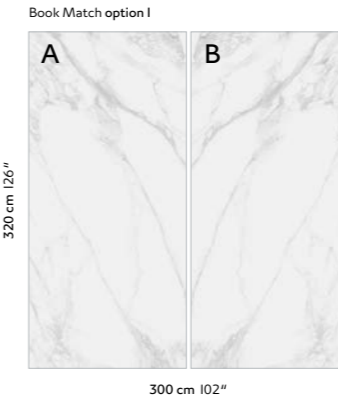
Thickness	12 mm / 0,47 inch	
Patterns	2	
Shade variation	VI	
	Premium polished (P)	32052 MI09
	Natural (NT)	32058 MI08
	Premium polished (P)	32053 MI09
	Natural (NT)	32059 MI08

BOOK MATCH EXTRA WHITE

BOOK MATCH EXTRA GOLD

	Book Match A	Premium Polished (P)	32048 MI09
		Natural (NT)	32054 MI08
	Book Match B	Premium Polished (P)	32049 MI09
		Natural (NT)	32055 MI08

	Book Match A	Premium Polished (P)	32050 MI09
		Natural (NT)	32056 MI08
	Book Match B	Premium Polished (P)	32051 MI09
		Natural (NT)	32057 MI08



 * Coordinated floor and wall tiles
Pavimento y revestimiento coordinado

INFINITY 4D

INFINITY 4D features a uniform sandstone design in an intense shade of black. Thanks to the beauty of its large-format design and the ease with which it can be combined with other materials, Infinity 4D brings an eye-catching appeal to kitchens. Available in a 12mm-thick 150x320cm format in a Natural finish, Infinity 4D infuses projects with sober elegance.

Arenisca uniforme destacable por su tonalidad de negro intenso, así se define la colección INFINITY 4D. Aplicada en los espacios de cocina gracias a su gran combinabilidad con otros materiales y por la propia belleza que representa en gran superficie. Disponible en acabado natural y en el formato 150x320cm en 12mm de espesor. Una perfecta opción para aportar elegancia y sobriedad en los proyectos.





INFINITY BLACK NT/150X320
PREMIERE WHITE SP/100X180/R



Porcelain

 NATURAL	150x320 cm 59"x126"
--	------------------------

Thickness	12 mm / 0,47 inch	
Patterns	I	
Shade variation	VI	
	Natural (NT)	33929 MI07

DUAL


DUAL is a collection with a classy air of distinction, inspired by warm-looking marble. With its white background and stylized golden and grey veins, it infuses living spaces with elegance and luminosity. A collection available in a 12mm-thick 150x320cm format for use as countertop in a Premium Polished or Shaped finish, Dual also features a bookmatch version in the same format and finishes, as a decorative solution.

La inspiración en un mármol cálido da lugar a nuestra exclusiva colección DUAL. Destacable por su blancura de fondo y sus estilizadas vetas en tonos dorados y grises, creando superficies de lo más luminosas y elegantes. Disponible en el formato 150x320cm de espesor 12mm para usar como encimera, en acabado Premium Polished y Shaped. Acompañado también de su bookmatch como solución decorativa.





- ⊗ DUAL WHITE/150X320/P
- ⊕ CHICAGO MOCHA SP/100X180/R
- ⊖ DUAL WHITE/75,5X151/EP






- ☉ DUAL WHITE SP/150X320/R
- ⊕ DUAL WHITE SP/150X320/R
- ⊖ MIST HAZEL SP/24X151/R







Ⓢ DUAL WHITE/150X320/P

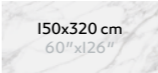
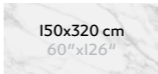
Porcelain

 Premium polished 150x320 cm 59"x126"


 Shaped 150x320 cm 59"x126"

Thickness	12 mm / 0,47 inch	
Patterns	2	
Shade variation	VI	
	Premium polished (P)	32062 MI09
	Shaped (SP)	33232 MI08

BOOK MATCH WHITE

	Book Match A	Premium Polished (P)	32060 MI09
		Shaped (SP)	33963 MI08
	Book Match B	Premium Polished (P)	32061 MI09
		Shaped (SP)	33964 MI08

Book Match option 1



300 cm 102"

Book Match option 2



 * Coordinated floor and wall tiles
Pavimento y revestimiento coordinado

METAL 4D

METAL 4D emulates the subtle shade variation of weathering steel in shades of red. Its Natural finish makes it perfect for use as a countertop anywhere in kitchens or bathrooms, where it lends them a highly contemporary stylish industrial appeal. Available in a 12mm-thick 150x320cm format.

METAL 4D representa el acero corten en tono rojizo, con un sutil degradado en superficie. Su acabado natural, se adecua como superficie de encimera en cualquier espacio de cocina o baño. Aportando un toque industrial y elegante de lo más actual. Disponible en formato 150x320cm en 12mm de espesor.






⊗ METAL OXIDE NT/150X320
⊕ BRECCIA WHITE NT/75,5X151/R



Porcelain

	
Natural	150x320 cm 59"x126"

Thickness	12 mm / 0,47 inch
Patterns	I
Shade variation	VI
	Natural (NT) 33928 MI07

VENATINO 4D

The VENATINO 4D collection is inspired by an exclusive type of Carrara marble from northern Italy. With its white background streaked with delicate grey veins, it stands out for its chic stylish appearance. The collection comes in a 12mm-thick 150x320cm format for use as countertops in a Premium Polished or Natural finish. It also features a decorative bookmatch version in both finishes.

La colección VENATINO 4D se inspira en un exclusivo mármol carrara procedente del norte de Italia. Su diseño destaca por un fondo blanco acompañado de un delicado veteado gris, que en conjunto representa una gráfica elegante y de lo más sofisticada. Disponible como solución de encimera cerámica en 12mm, en el formato 150x320cm, en dos acabados Premium Polished y Natural. Además de incorporar la alternativa decorativa de bookmatch en ambos acabados.






- VENATINO WHITE /150X320/P
- CHICAGO MOON SP/100X260/R
- CHICAGO MOON SP/100X100/R



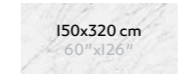
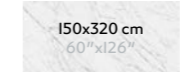
Porcelain

Premium polished **150x320 cm**
59"x126"

Natural **150x320 cm**
59"x126"

Thickness	12 mm / 0,47 inch	
Patterns	2	
Shade variation	VI	
	Premium polished (P)	33922 MII4
	Natural (NT)	33925 MI07

BOOK MATCH WHITE

	Book Match A	Premium Polished (P)	33923 MII4
		Natural (NT)	33926 MI07
	Book Match B	Premium Polished (P)	33924 MII4
		Natural (NT)	33927 MI07



+
* Coordinated floor and wall tiles
Pavimento y revestimiento coordinado

— FORMATS & FINISHES —

— FORMATOS Y ACABADOS —

FORMATS & FINISHES // FORMATOS Y ACABADOS

The largest format to date made with our 4D TECH technology –150x320 cm in a 12mm thickness– has just been launched. This unique surface comes in three exclusive finishes: Shaped, Premium Polished and Natural.

Nuestra tecnología 4D TECH lanza su máximo formato hasta el momento 150x320cm en 12mm de espesor. Proporcionando una superficie única en tres acabados exclusivos: Shaped, Premium Polished y Natural.

150 x 320 cm
60" x 126"



Thickness
Espesor **12 mm**

PREMIUM POLISHED

Polished crystal mirror finish with a perfect reflection.



PULIDO PREMIUM

Acabado pulido con un perfecto reflejo especular.

NATURAL

Matte texture with smooth and soft touch.



NATURAL

Textura mate, con tacto suave y liso.

SHAPED


Smooth texture, the graphic is perfectly coordinated with the relief.




SHAPED

Textura suave, la gráfica se coordina perfectamente con el relieve.

ARABESCATO EXTRA GOLD / WHITE



CALACATTA EXTRA GOLD / WHITE




DUAL WHITE



PRALINÉ GOLD



VENATINO WHITE



ABSOLUTE BLACK



ARTE BROWN



ELITE BLACK



INFINITY BLACK




METAL OXIDE



—— TECHNICAL CHARACTERISTICS ——

—— CARACTERÍSTICAS TÉCNICAS ——

	SIZE / FORMATO		SLAB / PLACA		
	cm		Piezas	m ²	kg
	150 x 320 x 1,2		1	4,8	150
	inch		Units	ft ²	lb
59 x 126 x 0,47		1	51.66	330	

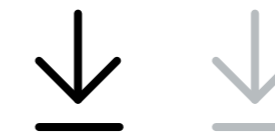
	MEASURES / MEDIDAS			CAPACITY / CAPACIDAD			CONTAINER 20' (25000 Kg.)			CONTAINER 40' (25000 Kg.)		
	Largo	Alto	Ancho	Placas	m ²	kg	Caballote	m ²	kg	Caballote	m ²	kg
	330 cm	195 cm	75 cm	20	96	3190	3	288	9570	7	672	22330
	Lenght	Height	Width	Slabs	ft ²	lb	A-frame	ft ²	lb	A-frame	ft ²	lb
129.9"	76.8"	29.5"	20	1033	7033	3	3100	21099	7	7231	49231	

	MEASURES / MEDIDAS			CAPACITY / CAPACIDAD			CONTAINER 20' (25000 Kg.)			CONTAINER 40' (25000 Kg.)		
	Largo	Alto	Ancho	Placas	m ²	kg	Bundle	m ²	kg	Bundle	m ²	kg
	330 cm	195 cm	55 cm	20	96	3000	7	672	21000	7	672	21000
	Lenght	Height	Width	Slabs	ft ²	lb	Bundle	ft ²	lb	Bundle	ft ²	lb
129.9"	76.8"	21.7"	20	1033	6614	7	7231	46297	7	7231	46297	

INSTALLATION AND USE // INSTALACIÓN Y USO

In order to provide information of a more technical nature about the handling, installation and use of our products, we now offer you a technical manual with a series of recommendations.

Con el objetivo de detallar información de carácter más técnico acerca de la manipulación, instalación y uso del producto, ponemos a su disposición un manual técnico con una serie de recomendaciones.



Download it by clicking on the icon.
Descárgalo clicando en el icono.

Comparison with other materials | Comparación con otros materiales

			ELEVATE	QUARTZ CUARZO	WOOD MADERA	NATURAL STONE PIEDRA NATURAL	STEEL ACERO
Hygienic Higiénico	Water absorption rate Stain resistance Chemical resistance Prevents the build-up of bacteria	Absorción de agua Resistencia a manchas Resistencia química Evita la proliferación de bacterias	●	●	●	●	●
Non-porous No poroso	Water absorption rate	Absorción de agua	●	●	●	●	●
Usable both indoors and out Uso tanto interior como exterior	Water absorption rate Frost resistance Colour fastness test	Absorción de agua Resistencia al hielo Ensayo solidez a la luz	●	●	●	●	●
Resistance to high temperatures Resistencia altas temperaturas	Thermal shock Heat resistance	Choque térmico Resistencia al calor	●	●	●	●	●
Stain resistance Resistencia a las manchas	Stain resistance	Resistencia a manchas	●	●	●	●	●
Resistance to detergents Resistencia a detergentes	Chemical resistance	Resistencia química	●	●	●	●	●
Thermal shock resistance Resistencia al choque térmico	Thermal shock	Choque térmico	●	●	●	●	●
Frost resistance Resistencia al hielo	Frost resistance	Resistencia al hielo	●	●	●	●	●
UV resistance Resistencia a rayos uva	Colour fastness test	Ensayo solidez a la luz	●	●	●	●	●
Scratch resistance Resistencia al rayado	Mohs surface hardness	Dureza Mohs	●	●	●	●	●
Easy to clean and care for Fácil limpieza y mantenimiento	Water absorption rate Stain resistance Chemical resistance	Absorción de agua Resistencia a manchas Resistencia química	●	●	●	●	●
Resistance to wear and tear Resistencia al uso	Stain resistance Colour fastness test Thermal shock Scratch resistance	Resistencia a manchas Ensayo solidez a la luz Choque térmico Resistencia al rayado	●	●	●	●	●
Impact resistance Resistencia al impacto	Impact resistance	Resistencia al impacto	●	●	●	●	●

ELEVATE
Designed by MUSEUM